

Novos Equipamentos

Que equipamentos estão a ser instalados?



Conheça em detalhe o seu novo equipamento



JANZ 3801 – GPRS - Monofásico



JANZ 3801 – PLC - Monofásico



JANZ 2801 – GPRS - Trifásico



JANZ 2801 – GPRS - Trifásico



JANZ B180 - GPRS - Trifásico



JANZ B180 - PLC - Trifásico



JANZ C280 – GPRS - Monofásico



JANZ C280 – PLC - Monofásico



KAIFA MA109 – PLC - Monofásico



KAIFA MA109P – PLC - Trifásico



LANDIS+GYR ZMXe310CR – PLC - Trifásico



LANDIS+GYR E450 ZMXe310CR – PLC - Trifásico



LANDIS+GYR ZCXe110CR – PLC - Monofásico



LANDIS+GYR E450 ZCXe110CR – PLC - Monofásico



PRIME ZIV 5CTME2C47730 - PLC - Monofásico



SAGEMCOM_CX1000-6S - PLC - Monofásico




SAGEMCOM_CX2000-9 - PLC - Trifásico



Que equipamentos estão a ser instalados?

JANZ 3801 – GPRS - Monofásico




Que equipamentos estão a ser instalados?

JANZ 3801 – PLC - Monofásico



Que equipamentos estão a ser instalados?

JANZ 2801 – GPRS - Trifásico




Que equipamentos estão a ser instalados?

JANZ 2801 – PLC - Trifásico




Que equipamentos estão a ser instalados?

JANZ B180 - GPRS - Trifásico



Que equipamentos estão a ser instalados?

JANZ B180 - PLC - Trifásico



Que equipamentos estão a ser instalados?

JANZ C280 – GPRS - Monofásico




Que equipamentos estão a ser instalados?

JANZ C280 – PLC - Monofásico



Que equipamentos estão a ser instalados?

KAIFA MA109 – PLC - Monofásico



Visor

Indicador de consumo de energia ativa
(2000 impulsos por kWh)

Indicador de consumo de energia reativa
(2000 impulsos por kVArh)

Nº de série

Botão de Controlo


Indicador do estado das
comunicações remotas

Porta de leitura ótica
(Utilização exclusiva da E-Redes)

Tampa de Terminais
(Manuseamento exclusivo da EDP E-Redes)

Que equipamentos estão a ser instalados?

KAIFA MA109P – PLC - Trifásico



Que equipamentos estão a ser instalados?

LANDIS+GYR ZMXe310CR– PLC - Trifásica


Indicador de consumo de energia ativa
(1000 impulsos por kWh)

Visor

Indicador do estado das
comunicações remotas

Porta de leitura ótica
(Utilização exclusiva da E-Redes)

Nº de série




Botão de Controlo

Tampa de Terminais
(Manuseamento exclusivo da E-Redes)


Que equipamentos estão a ser instalados?

LANDIS+GYR E450 ZMXe310CR – PLC - Trifásica



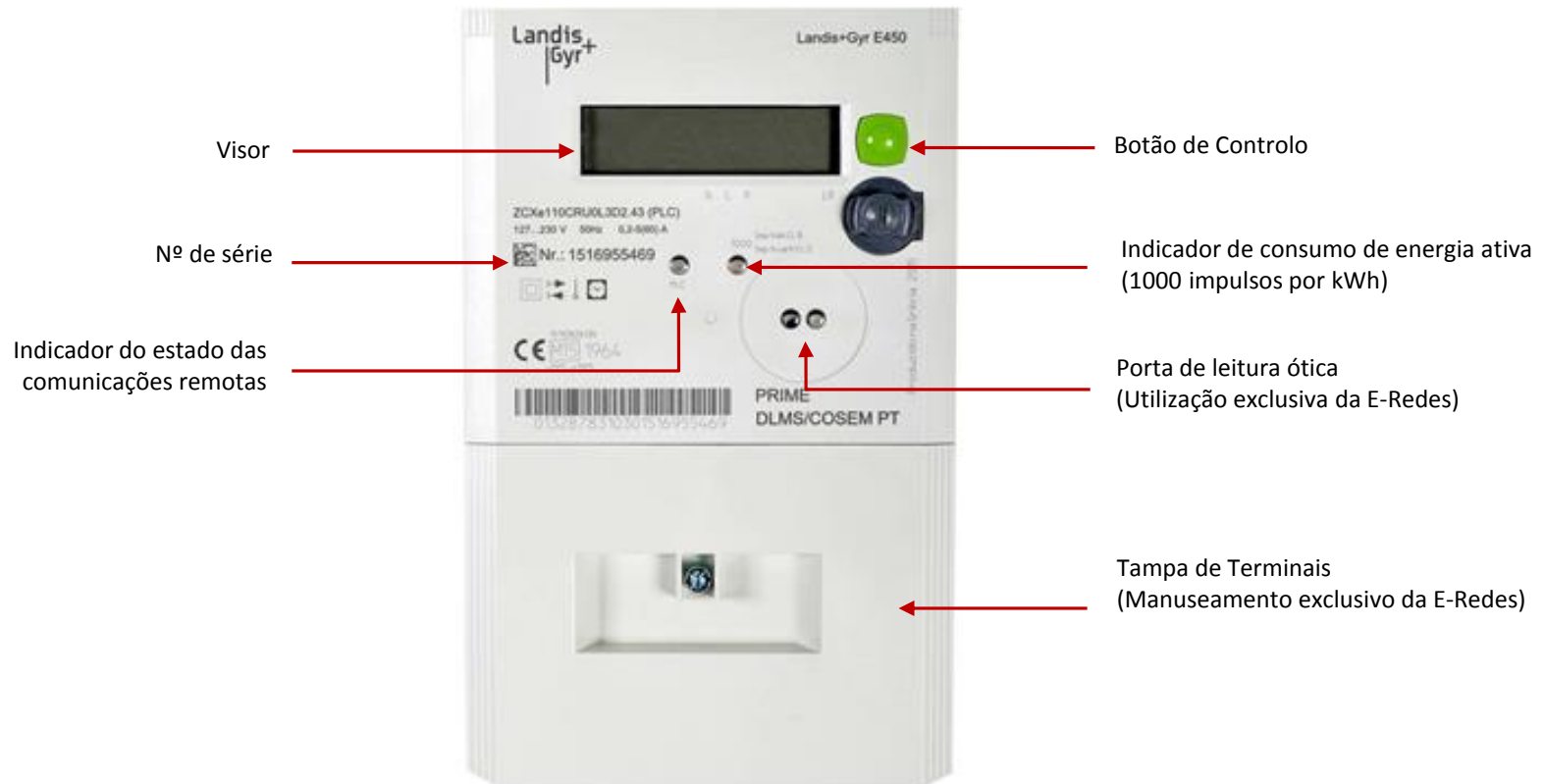
Que equipamentos estão a ser instalados?

LANDIS+GYR ZCXe110CR – PLC - Monofásica



Que equipamentos estão a ser instalados?

LANDIS+GYR E450 ZCXe110CR – PLC - Monofásica




Que equipamentos estão a ser instalados?

PRIME ZIV 5CTME2C47730 - PLC - Monofásica



Que equipamentos estão a ser instalados?

SAGEMCOM_CX1000-6S - PLC - Monofásica



Que equipamentos estão a ser instalados?

SAGEMCOM_CX2000-9 - PLC - Trifásica

