

VESTUÁRIO DE TRABALHO

FT 1.0.20 – BATA DE LABORATÓRIO DE APERTO LATERAL



Frente



Verso

ESPECIFICAÇÃO

Propriedades

- Tecido 65% poliéster e 35% algodão;
- Não agressivo para a pele;
- Manutenção das características de cor, limpeza e dimensões de acordo com o especificado na norma EN ISO 13688.

Cor:

- Branca

DESENHO

- Bata que permita movimentos amplos;
- Fecho da frente com botões;
- Mangas largas com fecho do punho com botão;
- Dois bolsos dianteiros na cintura (esquerdo e direita);
- Um bolso dianteiro no peito oposto ao aperto e com logotipo da empresa estampado (dimensões indicadas no Catálogo de Marcas).



FORNECIMENTO

As peças de vestuário devem ser fornecidas devidamente acondicionadas.

– Cada peça do vestuário deve conter etiqueta com informação sobre:

- Marcação CE;
- Nome, marca comercial ou outro meio que permita identificar o fabricante ou o seu representante autorizado;
- A designação do tipo de produto, do nome comercial ou código;
- Pictogramas informativos sobre as normas de referência, tamanho e indicações para manutenção.

– Deve ser fornecido um folheto de informação, na língua do país a que se destina o fornecimento, que contenha:

- Nome, marca comercial ou outro meio que permita identificar o fabricante ou o seu representante autorizado;
- A designação do tipo de produto, do nome comercial ou código e as instruções do sistema de marcação;
- Explicação dos pictogramas, da informação sobre os ensaios, área de aplicação e níveis de desempenho atingido;
- Procedimentos de limpeza e/ou lavagem recomendados pelo fornecedor.

Normas aplicáveis

EN ISO 13688 – Protective clothing – General requirements.















UTILIZAÇÃO

Deve ser utilizado nos trabalhos realizados ambientes de laboratórios químicos ou serviços médicos.

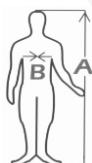
MANUTENÇÃO

- Antes de usar confirmar o bom estado de conservação e limpeza. Pôr de lado as peças que apresentem buracos, rasgões.
- Evitar o contato da peça de vestuário com óleos e massas ou com substâncias ácidas ou cáusticas.
- Na lavagem seguir as indicações dispostas pelo fabricante na etiqueta de marcação.

Pictogramas mais comuns para a manutenção das peças de vestuário

Lavagem		Passar a ferro		Utilização de lixívia	
	Lavagem à mão ou à máquina		Não passar a ferro.		Pode usar-se lixívia.
	Só lavagem à mão. Temperatura máxima de lavagem 40º.		Temperatura baixa: 110ºC		Não utilizar lixívia.
	Programa normal a 40ºC. Centrifugação normal. O número indica a temperatura máxima		Temperatura média: 150ºC	Limpeza a seco	
	A linha indica que não pode haver centrifugação.		Temperatura alta: 200ºC.		
Secagem na máquina					Limpeza a seco com percloroetileno, solventes minerais e solventes fluorados
	Pode secar na máquina.				Não limpar a seco
	Não secar na máquina.				

Pictogramas de conformidade com as normas EN ISO 13688



A	Estatura (cm)
B	Perímetro de peito (cm)