

VESTUÁRIO DE TRABALHO

FT 1.0.23 – CINTO IGNÍFUGO



ESPECIFICAÇÃO

Propriedades:

- Tecido ignífugo permanente que mantenha as suas características de proteção após lavagem.
- Retardante à chama;
- Ausência de metais;
- Propriedades antiestáticas;

Cor:

- Azul escuro ou preto

DESENHO

- Comprimento ajustável;

FORNECIMENTO

Este acessório para o vestuário deve ser fornecido devidamente acondicionado.

- Cada peça deve conter etiqueta com informação sobre:
 - Marcação CE;
 - Nome, marca comercial ou outro meio que permita identificar o fabricante ou o seu representante autorizado;
 - A designação do tipo de produto, do nome comercial ou código;
 - Pictogramas informativos sobre as normas de referência, tamanho e indicações para manutenção.



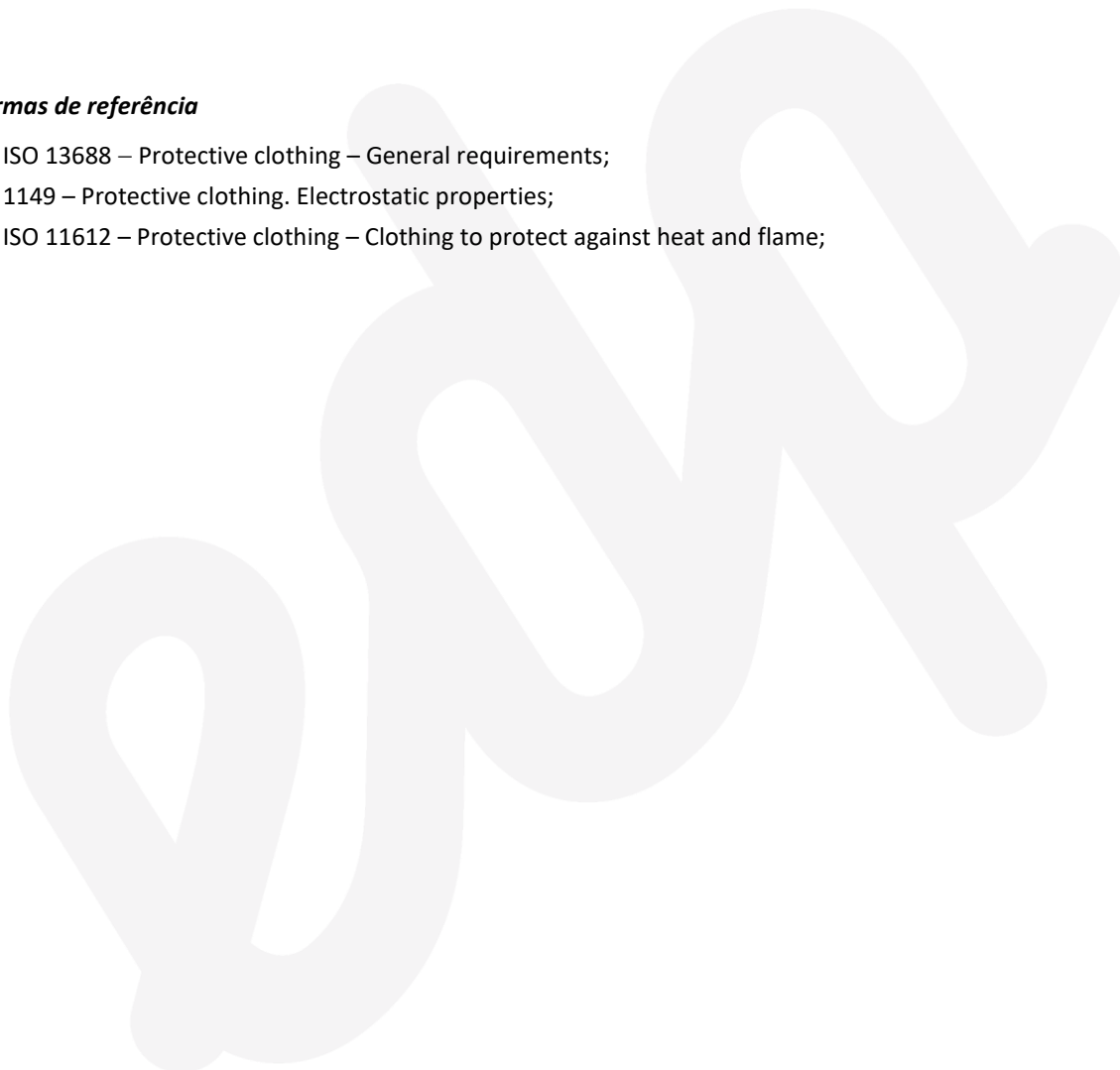
- Deve ser fornecido um folheto de informação, na língua do país a que se destina o fornecimento, que contenha:
- Nome, marca comercial ou outro meio que permita identificar o fabricante ou o seu representante autorizado;
 - A designação do tipo de produto, do nome comercial ou código e as instruções do sistema de marcação;
 - Explicação dos pictogramas, da informação sobre os ensaios, área de aplicação e níveis de desempenho atingido;
 - Procedimentos de limpeza e/ou lavagem recomendados pelo fornecedor.

Normas de referência

EN ISO 13688 – Protective clothing – General requirements;

EN 1149 – Protective clothing. Electrostatic properties;

EN ISO 11612 – Protective clothing – Clothing to protect against heat and flame;



UTILIZAÇÃO















Deve ser utilizado nos trabalhos com exposição a risco de arco elétrico e/ou risco de incêndio ou explosão.

Atenção: Esta peça de vestuário não assegura a proteção contra o risco de eletrocussão.

MANUTENÇÃO

- Antes de usar confirmar o bom estado de conservação e limpeza. Pôr de lado as peças que apresentem buracos, rasgões.
- Evitar o contato da peça de vestuário com óleos e massas ou com substâncias ácidas ou cáusticas.
- Na lavagem seguir as indicações dispostas pelo fabricante na etiqueta de marcação.

Pictogramas mais comuns para a manutenção das peças de vestuário

Lavagem		Passar a ferro		Utilização de lixívia	
	Lavagem à mão ou à máquina		Não passar a ferro.		Pode usar-se lixívia.
	Só lavagem à mão. Temperatura máxima de lavagem 40º.		Temperatura baixa: 110ºC		Não utilizar lixívia.
	Programa normal a 40ºC. Centrifugação normal. O número indica a temperatura máxima		Temperatura média: 150ºC	Limpeza a seco	
	A linha indica que não pode haver centrifugação.		Temperatura alta: 200ºC.		
Secagem na máquina					
	Pode secar na máquina.				Limpeza a seco com percloroetileno, dissolventes minerais e dissolventes fluorados
	Não secar na máquina.				Não limpar a seco